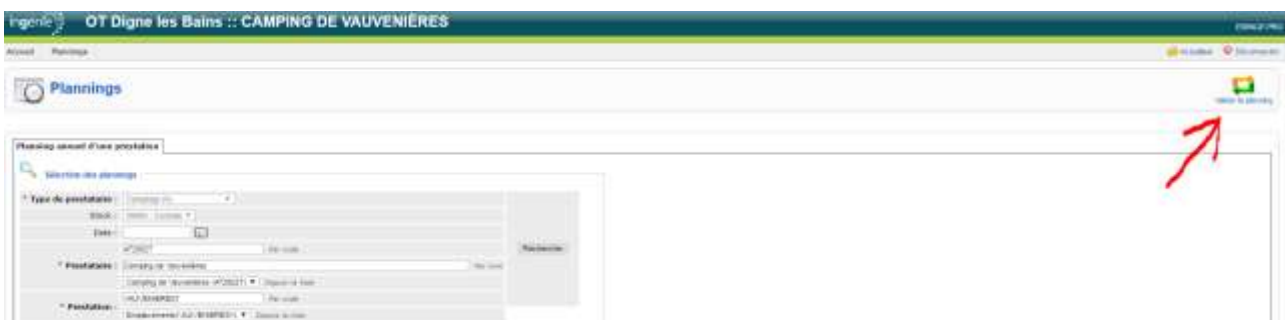


Tutoriel

Mise à jour des disponibilités par les hébergeurs

Important :

- Les plannings doivent être mis à jour au minimum tous les 4 mois pour être publiés sur le site.
- Si vous n'avez pas de changement à signaler (parce que vous avez toujours de la dispo, par exemple), vous pouvez simplement cliquer sur le bouton « valider les plannings » en haut à droite.



Cette fonction permet de republier les plannings pour 4 mois. Contactez-nous si cette option n'est pas encore activée sur votre espace pro.


- Les plannings de disponibilité sont utilisés pour renseigner les clients à l'accueil, ils sont affichés (pour les hôtels, campings, gîtes d'étape et chambres d'hôtes) à l'extérieur de l'office de tourisme. Ils permettent également aux internautes de trouver un hébergement libre pour une période choisie via le formulaire de recherche en page d'accueil.

Pour mettre à jour vos plannings :

1. Accéder à l'espace pro, via le lien en bas du site de l'office de tourisme ou via <https://digne.ingenie.fr/pro/>
2. Saisir vos identifiants
3. Cliquer sur Planning

Accueil | Plannings


Bonjour Camping de Vauvenières, et bienvenue dans



Plannings

4. Sélectionner une prestation

 **Plannings**

Planning annuel d'une prestation

 **Sélection des plannings**

* Type de prestataire :	Campings (K) ▼
Stock :	99999 - Centrale ▼
Date :	<input type="text"/> 
	4728027 <i>Par code</i>
* Prestataire :	Camping de Vauvenières
	Camping de Vauvenières (4728027) ▼ <i>Depuis la liste</i>
* Prestation :	VAUVENIERES1 <i>Par code</i>
	Emplacements(VAUVENIERES1) ▼ <i>Depuis la liste</i>

Annuler la recherche en cours.

5. Si besoin, sélectionner l’affichage en mode annuel



Basculer en mode annuel

fév.	mars	avril	mai	juin	juillet	août	septembre	octobre									
Semaines du lundi 01 mai 2017 au dimanche 04 juin 2017																	
Semaine 19				Semaine 20				Semaine 21									
lun.	mar.	mer.	jeu.	ven.	sam.	dim.	lun.	mar.	mer.	jeu.	ven.	sam.	dim.	lun.	mar.	mer.	jeu.
08	09	10	11	12	13	14	15	16	17	18	19	20	21	22	23	24	25

Légende : - Libre : ■ - Non dispo : ■

6. Sélectionner la date du début de la période à mettre à jour (cliquer sur le rectangle vert ou rouge situé sous la date)

01	02	03	04	05	06	07	08	09	10	11	12	13	14	15	16
25	25	25	25	25	25	25	25	25	25	25	25	25	25	25	25

Sem. 26		Sem. 27					Sem. 28								
sam.	dim.	lun.	mar.	mer.	jeu.	ven.	sam.	dim.	lun.	mar.	mer.	jeu.	ven.	sam.	dim.
01	02	03	04	05	06	07	08	09	10	11	12	13	14	15	16
25	25	25	25	25	25	25	25	25	25	25	25	25	25	25	25

mardi 11 juillet 2017

Sem. 31				Sem. 32					S.						
mar.	mer.	jeu.	ven.	sam.	dim.	lun.	mar.	mer.	jeu.	ven.	sam.	dim.	lun.	mar.	mer.
01	02	03	04	05	06	07	08	09	10	11	12	13	14	15	16
25	25	25	25	25	25	25	25	25	25	25	25	25	25	25	25

7. Sélectionner la date de fin de la période à mettre à jour (cliquer sur le rectangle vert ou rouge situé sous la date)

Une fenêtre s’ouvre :

Sem. 28				Sem. 29				Sem. 30				S						
jeu.	ven.	sam.	dim.	lun.	mar.	mer.	jeu.	ven.	sam.	dim.	lun.	mar.	mer.	jeu.	ven.	sam.	dim.	I
13	14	15	16	17	18	19	20	21	22	23	24	25	26	27	28	29	30	
25	25	25	25	25	25	25	25	25	25	25	25	25	25	25	25	25	25	

dim.	lun.	mar.	mer.
13	14	15	16
25	25	25	25

Sem. 37			
mer.	jeu.	ven.	sam.
13	14	15	16
25	25	25	25

Modification de planning

Prestation : Emplacements (VAUVENIERES1)
Stock : Centrale (99999)

1 - Période

Du au

Choisir des jours de la semaine

2 - Action à faire sur le planning

Type d'action : Ouvrir Fermer Remplacer

Quantité : (max : 25)

11	Sem 42	Sem 43	Sem
----	--------	--------	-----

8. Cliquer sur « ouvrir » (=disponible) ou « fermer » (= réservé) et taper la quantité de prestations (chambres ou emplacements) à mettre à jour. Pour marquer l'ensemble de ce type de prestations comme réservé ou disponible, taper le chiffre écrit entre parenthèses, après « max ».

9. Cliquer sur « Enregistrer »
La période est à jour !

M.A.J. 23/02/2019